

Celeb[®]

LUXURY

THE TRUE HAIRCOLORIST COMPANY



FRESH
COLOR
ALWAYS!

Celeb[®]
LUXURY

THE TRUE HAIRCOLORIST COMPANY.

Celeb[®]
LUXURY



color[®]wash con tecnologia color[™]posit

- Per il professionale e per il mantenimento a casa.
- Colora il capello durante lo shampoo.
- Blocca lo sbiadimento e lo scarico del colore.

GEM LITES®

BRILLIANT TONES

Tonalità di colore tradizionali
Ispirati ai colori delle gemme che
non sbiadiscono mai



VIRAL®

BOLD TONES

Tonalità di colore crazy
Creato per chi vuole essere notato



Celeb®
LUXURY



GEM LITES®

Istruzioni d'uso

Tonalizzare colpi di sole, meches, balayages

1. Soiacquare la tinta o decolorazione dai capelli.
2. Se il capello della cliente ha porosità irregolare , è consigliato applicare Bonditioner per stabilizzare la porosità e la condizione del capello, quindi soiacquare.
3. Scegliere il tono Gemlites Colorwash desiderato ed applicarlo sulle parti interessate. I colori Gemlites possono essere miscelati per ottenere qualsiasi tono desiderato.
4. Massaggiare finché la schiuma non schiarisce (è il segnale che i pigmenti si sono trasferiti sui capelli) e soiacquare. Ripetere se necessario finché non si ottiene l'intensità desiderata (lasciare lo shampoo in posa sui capelli non aumenta l'intensità del tono: soltanto ripetendo il lavaggio aumenta l'intensità del colore) .
5. Completare con il Bonditioner e Celeb Secret Fix.

Rinnovare il colore al lavatesta

1. Bagnare i capelli.
2. Scegliere il tono Gemlites Colorwash desiderato ed applicarlo sulle parti interessate. I colori Gemlites possono essere miscelati per ottenere qualsiasi tono desiderato.
3. Massaggiare finché la schiuma non schiarisce (è il segnale che i pigmenti si sono trasferiti sui capelli) e soiacquare. Ripetere se necessario finché non si ottiene l'intensità desiderata (lasciare lo shampoo in posa sui capelli non aumenta l'intensità del tono: soltanto ripetendo il lavaggio aumenta l'intensità del colore)
4. Completare con il Bonditioner e Celeb Secret Fix.

GEMLITES Colorwash può essere utilizzata al posto del colore diretto o semipermanente per ottenere un colore accurato, veloce e creativo.

Prepigmentazione prima e/o durante la tinta o colorazione delle lunghezze sbiadite per un colore brillante, intenso e duraturo.

1. Applicare la tinta consueta sulla radice
2. Scegli il tono Gemlites che più si addice al colore che vuoi ottenere ed applicalo sulle lunghezze e punte.
3. Senza soiacquare Gemlites Colorwash, applica sul capello la tinta che normalmente utilizzi e lasciala per il tempo di posa necessario.
4. Lavare quindi con Shine Wash e completare con Bonditioner e Celeb Secret Fix.

Ripigmentazione dopo la permanente o stiratura

1. Dopo il processo chimico soiacquare abbondantemente ed applicare Gemlites Colorwash sui capelli.
2. Lavorare e massaggiare delicatamente sulle lunghezze finché la schiuma diventa chiara.
3. Soiacquare e completare con Bonditioner e Celeb Secret Fix.





FRESH COLOR
COLORE BASE


FLAWLESS DIAMOND | ANTI-YELLOW WHITENER



Esempio di performance
Numero di lavaggi, alternando colorwash con shinewash*

MANTENIMENTO A CASA

Raccomandiamo di alternare **colorwash®** e **shinewash™** ogni due lavaggi. Un lavaggio continuo conserva la lucentezza, l'intensità e ferma lo sbiadimento e lo scarico tra i servizi in salone. Dopo un mese di utilizzo il colore è conservato.



Esempio di performance
Lavaggi consecutivi senza alternare

MANTENIMENTO A CASA

Lavaggi multipli consecutivi, stratificano e intensificano il colore (risciacquare dopo ogni applicazione).

Uso in salone:
Correzioni di colore illimitate.

Più colore e maggiore intensità con applicazioni multiple.

Fermati quando vuoi.



COLORE BASE

CITRINE™
PALE BLONDE GLO



alternando con shinewash



lavaggi consecutivi senza alternare



COLORE BASE

SUNSTONE™
BLONDE



alternando con shinewash



lavaggi consecutivi senza alternare



COLORE BASE

COGNAC QUARTZ™
CARAMEL BLONDE



alternando con shinewash



lavaggi consecutivi senza alternare



TOURMALINE™
STRAWBERRY BLONDE

COLORE BASE



alternando con
shinewash



lavaggi consecutivi
senza alternare



FIRE OPAL™
COPPER

COLORE BASE



alternando con
shinewash



lavaggi consecutivi
senza alternare



RUBY™
RED

COLORE BASE



alternando con
shinewash



lavaggi consecutivi
senza alternare



AMBER™
COPPER BROWN

COLORE BASE



alternando con
shinewash



lavaggi consecutivi
senza alternare



BROWN DIAMOND™
SUNBROWN

COLORE BASE



alternando con
shinewash



lavaggi consecutivi
senza alternare



BROWN TAHITIAN PEARL™
BRASSY RED ELIMINATOR

COLORE BASE



alternando con
shinewash



lavaggi consecutivi
senza alternare

Mix Colorwash personalizzati

Le possibilità sono illimitate. Retail ad alto profitto. Fai pagare di più per la tua creatività.

I COLORI MISCELATI APPARIRANNO SEMPRE DIVERSI DAL COLORE FINALE SUL CAPELLO. FAI SEMPRE UN TEST SU CIOCCA.



MUSGRAVITE
COOL ASH



FRESH COLOR



consecutive washes without alternating

For all blondes

THE MIX:

1oz of FIRE OPAL™
2oz of BROWN TAHITIAN PEARL™
5oz of SUNSTONE™



MOON STONE
COPPER BEIGE



FRESH COLOR



consecutive washes without alternating

For all blondes

THE MIX:

1oz of FIRE OPAL™
3½oz of FLAWLESS DIAMOND™
3½oz of CITRINE™



SMOKY QUARTZ
BEIGE BLONDE



FRESH COLOR



consecutive washes without alternating

For all blondes

THE MIX:

4oz of SUNSTONE™
3oz of BROWN TAHITIAN PEARL™
1oz of FIRE OPAL™



BRONZITE
BRONZE BROWN



FRESH COLOR



consecutive washes without alternating

For deep blondes and browns

THE MIX:

2oz of BROWN TAHITIAN PEARL™
2oz of CITRINE™
4oz of AMBER™



RED DIAMOND
RED BROWN



FRESH COLOR



consecutive washes without alternating

For deep blondes and browns

THE MIX:

1oz of RUBY™
3oz of BROWN DIAMOND™
4oz of BROWN TAHITIAN PEARL™



STAR RUBY
RED-VIOLET



FRESH COLOR



consecutive washes without alternating

For all browns

THE MIX:

4oz of RUBY™
4oz of BROWN TAHITIAN PEARL™

Celeb®
LUXURY



Shampoo mantenitivi e correttivi:

Antigiallo e antirosso



Celeb
LUXURY



VIRAL®

Istruzioni d'uso

VIRAL Colorwash può essere utilizzato al posto del colore diretto o semipermanente per ottenere un colore accurato, veloce e creativo.

Tonalizzare colpi di sole, meches, balayages

1. Soiaquare la tinta o decolorazione dai capelli e lavarli con il Viral Moisture wash.
2. Se il capello della cliente ha porosità irregolare , è consigliato applicare Blonditioner per stabilizzare la porosità e la condizione del capello, quindi soiaquare.
3. Scegliere il tono Viral Colorwash desiderato ed applicarlo sulle parti interessate. I colori Viral possono essere miscelati per ottenere qualsiasi tono desiderato.
4. Massaggiare finché la schiuma non schiarisce (è il segnale che i pigmenti si sono trasferiti sui capelli) e soiaquare. . Ripetere se necessario finché non si ottiene l'intensità desiderata (lasciare lo shampoo in posa sui capelli non aumenta l'intensità del tono: soltanto ripetendo il lavaggio aumenta l'intensità del colore) .
5. Completare con Blonditioner e Celeb Secret Fix.

Rinnovare il colore al lavatesta

1. Bagnare i capelli.
2. Scegliere il tono Viral Colorwash desiderato ed applicarlo sulle parti interessate. I colori Viral possono essere miscelati per ottenere qualsiasi tono desiderato.
3. Massaggiare finché la schiuma non schiarisce (è il segnale che i pigmenti si sono trasferiti sui capelli) e soiaquare. Ripetere se necessario finché non si ottiene l'intensità desiderata (lasciare lo shampoo in posa sui capelli non aumenta l'intensità del tono: soltanto ripetendo il lavaggio aumenta l'intensità del colore) .
4. Completare con Bonditioner e Celeb Secret Fix.

Celeb®
LUXURY





BIONDO CHIARISSIMO
O CAPELLO DECOLORATO

EXTREME SILVER | COLORWASH®



Esempio di performance

Numero di lavaggi, alternando colorwash con shinewash*

MANTENIMENTO A CASA

Raccomandiamo di alternare **colorwash®** e **moisturewash™** ogni due lavaggi. Un lavaggio continuo conserva la lucentezza, l'intensità e ferma lo sbiadimento e lo scarico tra i servizi in salone. Dopo un mese di utilizzo il colore è conservato.



Esempio di performance

Lavaggi consecutivi senza alternare

MANTENIMENTO A CASA:

Lavaggi multipli consecutivi, stratificano e intensificano il colore (risciacquare dopo ogni applicazione).

Uso in salone:

Correzioni di colore illimitate.


Più colore e maggiore intensità con applicazioni multiple.

Fermati quando vuoi.



BIONDO CHIARISSIMO
O CAPELLO DECOLORATO

EXTREME YELLOW COLORWASH



alternando con
moisturewash




lavaggi consecutivi
senza alternare



BIONDO CHIARISSIMO
O CAPELLO DECOLORATO

EXTREME TEAL COLORWASH



alternando con
moisturewash



lavaggi consecutivi
senza alternare




BIONDO CHIARISSIMO
O CAPELLO DECOLORATO

EXTREME BLUE COLORWASH



alternando con
moisturewash



lavaggi consecutivi
senza alternare

Guida alla performance e all'uso in salone



EXTREME PURPLE COLORWASH



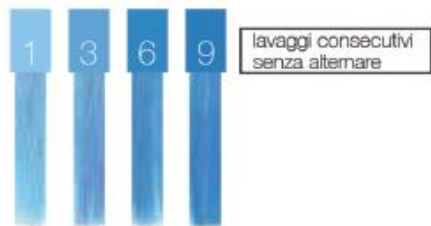

EXTREME RED COLORWASH



EXTREME HOT PINK COLORWASH



PASTEL BABY BLUE COLORWASH



PASTEL LAVENDER COLORWASH



PASTEL LIGHT PINK COLORWASH



Miscele colorate personalizzate per l'uso casalingo

Le possibilità sono illimitate. Retail ad alto profitto. Fai pagare di più per la tua creatività.

I COLORI MISCELATI APPARIRANNO SEMPRE DIVERSI DAL COLORE FINALE SUL CAPELLO. FAI SEMPRE UN TEST SU CIOCCA.



**YELLOW REVOLT
COLORWASH**

1 3 6

PRE-LIGHTENED
(BLEACHED)
WHITE TO PALEST BLONDE

consecutive
washes
without
alternating

THE MIX:
2oz of EXTREME YELLOW
6oz of EXTREME SILVER



**GREY PARANOIA
COLORWASH**

1 3 6

PRE-LIGHTENED
(BLEACHED)
WHITE TO PALEST BLONDE

consecutive
washes
without
alternating

THE MIX:
1oz of EXTREME TEAL
7oz of PASTEL LIGHT PINK



**PINK OBSESSION
COLORWASH**

1 3 6

PRE-LIGHTENED
(BLEACHED)
WHITE TO PALEST BLONDE

consecutive
washes
without
alternating

THE MIX:
2oz of EXTREME RED
6oz of PASTEL BABY BLUE



**GREEN SAVAGE
COLORWASH**

1 3 6

PRE-LIGHTENED
(BLEACHED)
WHITE TO PALEST BLONDE

consecutive
washes
without
alternating

THE MIX:
1oz of EXTREME BLUE
7oz of EXTREME YELLOW



**ORANGE ADDICTION
COLORWASH**

1 3 6

PRE-LIGHTENED
(BLEACHED)
WHITE TO PALEST BLONDE

consecutive
washes
without
alternating

THE MIX:
2oz of EXTREME RED
6oz of EXTREME YELLOW



**PURPLE FETISH
COLORWASH**

1 3 6

PRE-LIGHTENED
(BLEACHED)
WHITE TO PALEST BLONDE

consecutive
washes
without
alternating

THE MIX:
3oz of EXTREME BLUE
5oz of EXTREME HOT PINK





gem lites[®] and viral[®] systems

Risultati dei test di un laboratorio
indipendente:

91% diminuzione rottura capello


24 h controllo di crespo

95% riduzione di elettricità statica

232° resistenza alle attrezzature

91% prevenzione dei danni termici

Per capelli lisci, mossi o ricci.
No solfati e parabeni.
Extra soft su capelli colorati.



Shampoo e balsamo
senza pigmenti
per i capelli normali
o con la cute tendente
al grasso

dual-use pre-wash
conditioner for porous hair,
before or after you wash

**IDEAL IF YOU
COLOR OR HIGHLIGHT
YOUR HAIR REGULARLY**



Shampoo e balsamo
senza pigmenti
per i capelli danneggiati
o secchi

**A MUST FOR
FREQUENT HAIRCOLOR
CHANGES**

THIS IS SERIOUS!

BondFix[™]
TECHNOLOGY

Dimostra l'introduzione di BondFix
all'interno della corteccia per rinforzare e
ricostruire i capelli danneggiati.

3X
WITH CONTINUED USE AT-HOME

Bo

DECOLORATI &

IL MIR

1 APPLICATION FOR
STRONGER HAIR
MAKES HAIR STRONGER & STRONGER

BondFix RICOSTRUISCE
RIGENERA & RIPARA
I CAPELLI
SCHIARITI & FRAGILI

LA SCIENZA.
UN RACCONTO PROVATO.


BONDFIX TRATTA SOLTANTO LE ZONE DEL
CAPELLO DOVE NECESSARIO

MORE POROUS
damaged hair
absorbs more
BondFix

INTENSE ORANGE HAIR FIBER
Dimostra la penetrazione di BondFix
all'interno della corteccia per rinforzare
& ricostruire i ponti danneggiati



LESS POROUS
hair with minimal
damage absorbs
less BondFix



Cross-section of the inside bleached hair fiber. Both treated with BondFix
FT Infrared image of independent clinical testing

**NEW
ADVANCED
TECHNOLOGY**



INTRODUCING

BondFix

STRENGTHENING CONDITIONER

1 applicazione per

3X STRONGER HAIR

Con uso continuato a casa
il capello diventa sempre più forte.

Estrema districatura, riduce rottura
effetto condizionante dura
fino a 5 lavaggi.

Protegge contro la secchezza
e previene il danneggiamento
del capello.



trattamento colorditionerTM con tecnologiaTM bondfix

- Per il professionale e per il mantenimento a casa.
- Blocca lo sbiadimento e lo scarico del colore.

VIRAL[®] COLORDITIONER

Il 1° conditioner + colore con
ricostruttore dei ponti sulfurei
Continuo rafforzamento del colore e
ponti sulfurei per i capelli decolorati,
schiariti, con meches, o fragili.
Protegge contro la secchezza e
previene il danneggiamento del
Capello.



All Celeb Luxury products are: FDA & EU SAFETY COMPLIANT, 100% Vegan, Gluten-free, Sulfate-free, PPD-free, Ammonia-free, Peroxide-free, Sodium Chloride-free, Cruelty-free, No animal testing

Celeb[®]
LUXURY



AT HOME
COLORDITIONER
1-2 MIN

Rinforzo interno
del capello

IN SALON
TONER
2-5 MIN

Mantenimento del tono nei colori
vivaci e colori pastello

IN SALON
COLOR
20 MIN

Usa come condizionante del
colore su capelli puliti ed asciutti

SILVER



ROSE GOLD



CORAL



LILAC



TURQUOISE



AT HOME
COLORDITIONER
1-2 MIN

Rinforzamento interno
del capello

IN SALON
TONER
2-5 MIN

Mantenimento del tono nei colori
vivaci e colori pastello

IN SALON
COLOR
20 MIN

Usa come condizionante del
colore su capelli puliti ed asciutti

GREEN



MAGENTA



RED



PURPLE



BLUE



VIRAL® COLORDITIONER

Istruzioni d'uso

VIRAL Colorwash può essere utilizzato al posto del colore diretto o semipermanente per ottenere un colore accurato, veloce e creativo.

Tonalizzare colpi di sole, meches, balayages

1. Sciacquare la tinta o decolorazione dai capelli e lavarli con il Viral Moisture wash.
2. Se il capello della cliente ha porosità irregolare , è consigliato applicare Blonditioner per stabilizzare la porosità e la condizione del capello, quindi sciacquare.
3. Scegliere il tono Viral Colorwash desiderato ed applicarlo sulle parti interessate. I colori Viral possono essere miscelati per ottenere qualsiasi tono desiderato.
4. Massaggiare finche la schiuma non schiarisce (è il segnale che i pigmenti si sono trasferiti sui capelli) e sciacquare. Ripetere se necessario finché non si ottiene l'intensità desiderata (lasciare lo shampoo in posa sui capelli non aumenta l'intensità del tono: soltanto ripetendo il lavaggio aumenta l'intensità del colore) .
5. Completare con Blonditioner e Celeb Secret Fix.

Rinnovare il colore al lavatesta

1. Bagnare i capelli.
2. Scegliere il tono Viral Colorwash desiderato ed applicarlo sulle parti interessate. I colori Viral possono essere miscelati per ottenere qualsiasi tono desiderato.
3. Massaggiare finche la schiuma non schiarisce (è il segnale che i pigmenti si sono trasferiti sui capelli) e sciacquare. Ripetere se necessario finché non si ottiene l'intensità desiderata (lasciare lo shampoo in posa sui capelli non aumenta l'intensità del tono: soltanto ripetendo il lavaggio aumenta l'intensità del colore) .
4. Completare con Bonditioner e Celeb Secret Fix.



Infinite possibilità di miscelazione

Le possibilità sono illimitate. Retail ad alto profitto. Fai pagare di più per la tua creatività.

I COLORI MISCELATI APPARIRANNO SEMPRE DIVERSI DAL COLORE FINALE SUL CAPELLO. FAI SEMPRE UN TEST SU CIOCCA.



METALLIC LILAC



THE MIX
7oz of LILAC
1oz of SILVER



METALLIC BLUE



THE MIX
5oz of LILAC
2oz of TURQUOISE
1oz of SILVER



METALLIC PURPLE



THE MIX
3oz of SILVER
3oz of CORAL
2oz of PURPLE



WATERMELON




THE MIX
7oz of CORAL
1oz of MAGENTA



DUSTY ROSE



THE MIX
5oz of SILVER
3oz of CORAL



Celeb[®]
LUXURY



www.lbpcosmetics.com

LBP
COSMETICS

Via Lungo Mallerio Cadorna, 75 Sondrio
t. + 39 0342350410 info@lbpcosmetics.com